


# SIGUE LA HUELLA



## LAS 25 PREGUNTAS QUE DEBERÍAN HACER ANTES DE CONTRATAR UNA GIRA DE ESTUDIOS

GUÍA PRÁCTICA PARA CURSOS Y CENTROS DE APODERADOS QUE  
QUIEREN PLANIFICAR CON **CLARIDAD Y UNIDAD.**




### Bear Leader

Nombre dado en Inglaterra  
a los "profesores callejeros"  
o primeros guías estudiantiles.



sigue\_la\_huella

# Legalidad y formalidad

- 1 ¿La agencia está registrada en  ?
- 2 ¿Emiten Boleta y/o factura si fuese necesario?
- 3 ¿Tienen contrato formal con cada apoderado?
- 4 ¿Qué métodos de pago tienen?
- 5 ¿Hacen contratos directamente con colegios?

**Quando un curso viaja, alguien debe hacerse cargo.**



# SEGURIDAD

- 1 ¿Existe protocolo escrito de seguridad para estudiantes y apoderados?
- 2 ¿Cuántos adultos responsables viajan por Grupo?
- 3 ¿Hay coordinación 24/7?
- 4 ¿Qué pasa ante una emergencia médica?
- 5 ¿Todos los guías son certificados y capacitados?
- 6 ¿Consideran primeros auxilios Psicológicos?
- 7 ¿Con qué seguro médico trabajan y cuánto cubre?



**Un buen viaje, es un viaje seguro**

# TRANSPARENCIA

- 1 ¿Tienen contrato con los proveedores o solo acuerdo de palabra?
- 2 ¿Qué incluye y qué NO incluye el programa?
- 3 ¿Las condiciones de devolución están por escrito?
- 4 ¿Qué sucede si un servicio no cumple al 100% lo contratado?
- 5 ¿Habrán más grupos de la agencia en el destino?
- 6 ¿Los guías tienen formación en liderazgo y dinámicas grupales?
- 7 ¿Se comunican con las familias durante el viaje?

**Viajar no es solo ir de un lugar a otro, es una instancia para conocer y crecer.**




## Propósito

- 1 ¿Cuál es el propósito de las giras que organizan?
- 2 ¿Hay tiempo libre o todo el día esta planificado?
- 3 ¿El coordinador y Guía hacen actividades para los jóvenes?
- 4 ¿Ustedes priorizan la fiesta, la aventura o la formación en su propuesta?
- 5 ¿Tienen enfoque masivo o personalizado?
- 6 ¿Vamos a conocer a la persona que viaja con nuestros hijos, antes del viaje?

**Los jóvenes no buscan solo fiesta y descontrol, buscan amistades sinceras, conexiones genuinas y vivir historias dignas de ser contadas.**





## 5 señales de Alerta

- 1 Precio excesivamente bajo sin justificación clara
- 2 Ausencia de contrato formal
- 3 Respuestas ambiguas ante preguntas de seguridad
- 4 Cambios constantes en términos y condiciones
- 5 Falta de información escrita

**lo barato puede salir caro cuando hablamos de seguridad.**



## Giras planificadas, profesionales y/o personalizadas

# VS

## Giras masivas, improvisadas y con falta de profesión

- Contratos firmados con cada apoderado
- Programa detallado por escrito
- Seguro individual para cada estudiante
- Proveedores confirmados formalmente
- Protocolos claros de emergencia
- Coordinación 24/7
- Liderazgo visible y presente
- Comunicación constante con familias
- Sabes el primer día quién viajará con tu hijo
- 1 grupo por viaje
- Itinerarios detallados y prácticos
- Tolerancia Cero
- Comunicación constante con la familia
- Precios acordes al mercado
- Personalizan la gira por intereses y presupuestos del curso, conocen donde viajan.

- Información poco clara o solo verbal
- Cambios constantes en el programa
- No existe contrato formal individual
- Proveedores confirmados "a última hora"
- No hay protocolos escritos
- La responsabilidad se diluye
- Comunicación reactiva, no preventiva
- No sabes con quién viajará tu hijo
- 120 grupos por viaje
- Alcohol y drogas
- Itinerarios poco detallados
- Pocas actividades
- precios muy económicos
- Giras genéricas, 1 solo programa por destino, copy paste.

**la tranquilidad es parte del servicio.**

# Organizar una gira de estudio es una decisión importante.

Por eso en Sigue la Huella ofrecemos una **reunión informativa online gratuita**, orientamos a los cursos y apoderados para que puedan organizar su viaje de forma clara, segura y bien planificada.

En esta reunión profundizaremos sobre estas preguntas y además ahondaremos en los temas de los siguientes recursos que encuentras en nuestra página web:

¿**Cómo organizar** una gira de estudio sin conflictos ni desorden?, una guía práctica para estudiantes, apoderados y profesores. Definir Roles es crucial para el orden y la organización

🔗 Ver recurso: “¿Cómo organizar una gira de estudio sin conflictos ni desorden?”

**Estrategias** para financiar la gira

Muchos cursos logran financiar una parte importante de su viaje a través de actividades organizadas durante el año.

En este recurso compartimos ideas y estrategias que han utilizado otros cursos para hacerlo posible.

🔗 Ver recurso: “Estrategias para financiar una gira de estudio”

**Lo que las agencias no te cuentan** sobre las giras de estudio

Existen aspectos importantes del funcionamiento de las giras de estudio que rara vez se explican con claridad.

En este documento compartimos información que te ayudará a comprender mejor cómo funciona esta industria y qué cosas deberías considerar antes de tomar una decisión.

🔗 Ver recurso: “Lo que las agencias no te cuentan sobre las giras de estudio”

**Duración:** 30-40 minutos

**Modo:** **Vía Zoom** Espacio abierto para preguntas

**Objetivo de la reunión:** Asesorar, orientar y dar a conocer aspectos claves sobre los viajes estudiantiles, y puedan decidir informados, aun cuando elijan a otra agencia de viajes.

**¿Quiénes pueden participar?** Estudiantes, apoderados y profesores que estén organizando una Gira de estudio

**AGENDA REUNIÓN  
AQUÍ**

