

Curso | Colegio | Año

Francisco Villegas San Martín
Trip Leader y Asesor de viajes
Sigue la huella

Eligiendo

GIRA DE ESTUDIO

Comisión organizadora:

Aylen Venegas
Francisco Villegas
Constanza Durán
Mauricio Fuentes
Rodrigo San Martín



Introducción

El objetivo de esta presentación es revisar distintas opciones de Gira de Estudio y evaluar cuál se ajusta mejor a lo que nosotros buscamos.

La novedad no esta solo en el destino, sino en la manera de vivirlo.

Vamos a ello



¿Qué tipo de experiencia es más importante?

En todos los destinos se vive de todo. pero cada destino es más intenso en alguna de estas categorías

Celebración y fiesta

Discotecas, actividades nocturnas y experiencias sociales.

Aventura y naturaleza

Rafting, trekking, canopy, juegos, aventura, actividades al aire libre.

Conocer lugares nuevos

Ciudades, paisajes, otra cultura, Shopping, cultura y experiencias distintas.

Compartir como curso

Actividades grupales, juegos, momentos de convivencia.

Se realiza Votación: Cada estudiante debe elegir **solo una** opción.

Ejemplo:

Compartir como curso → 10 votos

Conocer lugares nuevos → 18 votos

Aventura y naturaleza → 7 votos

Celebración y fiestas → 7 votos

Siguiente paso →

¿Qué destino se acerca más a lo que queremos?

En la diapositiva anterior definimos qué es lo más importante para nosotros.
Ahora veamos qué destinos se parecen más a lo que buscamos.

Bariloche

Lacapital de lafiestaestudiantil

Discotecas Exclusivas
Fiestas temáticas
Ambiente juvenil
paisajes de montaña
Patinaje en hielo
Zip-line

Celebración y fiestas
Compartircomocurso

Es el destino más popular para celebrar la gira.

Pucón

Aventura,naturaleza y adrenalina

rafting
kayak
trekking
Karting y Parque Inflable
volcanes y lagos
paisajes del sur de Chile

Aventura y naturaleza
Compartircomocurso

Ideal para cursos que buscan una gira aventurera

Camboriú

Playa, diversiónyriqueza cultural

playas increíbles
parque Beto Carrero
Ciudad Moderna
Otro Lenguaje
comida y cultura brasileña
Fiesta en el barco pirata

Conocer lugares nuevos
Celebración y fiestas

Mezcla de diversión, playa y nuevas experiencias.

Cajón del Maipo

Naturaleza en el cañón de la RM

montaña
ríos
Fantasilandia
Parque acuático
trekking

Compartir como curso
Aventura y naturaleza

actividades outdoor

Una experiencia intensa en la cordillera de los andes.

Siguiente paso →

A vintage map with various geographical features, including cities, rivers, and landmasses. The map is partially visible at the top and bottom of the slide. The text is overlaid on a light beige background.

¿Cuáles son los presupuestos de Giras de estudio en el mercado?

Una vez que sabemos **nuestros dos mejores destinos**, entonces pensamos cuánto dinero estamos dispuesto a invertir en este viaje.

RANGO DE PRECIOS DE GIRAS DE ESTUDIO DEL MERCADO.

\$350.000 – \$500.000

Viaje dentro de Chile
Terrestre

\$500.000 – \$900.000

Viaje dentro de Chile y Bariloche
Terrestre | Aéreo

\$900.000 – \$1.500.000

Todos los destinos
Terrestre | Aéreo

1.500.000 – \$2.200.000

Todos los destinos
Terrestre | Aéreo

Una buena decisión de gira comienza con una buena conversación en casa.

Anotamos todos los destinos posibles, quedando así:

- Destinos posibles: xxx
- Mejores destinos: xxx

Preguntar a la Familia



Consultar con la familia

Muchos cursos **comenteneleerror** de avanzar **sinpreguntaralafamilia** y luego **elpresupuesto se cae**

Antes de analizar agencias, cada estudiante debe conversar con su familia.

Contándoles:

- Destinos que el curso está considerando
- Rangos de precios



Preguntas en casa:

¿Sería posible para nuestra familia participar en un viaje dentro de este rango?

- Si
- No --> **¿Cuál es el monto máximo que está dispuesto a asumir para apoyar la gira de estudio?**

Siguiente paso



Catastro de presupuesto real

Todos los compañeros ya tienen una respuesta de sus padres y es hora de hacer el catastro

Ejemplo:

\$500.000 → 10

\$900.000 → 18

\$1.500.000 → 7

\$2.200.000 → 7



Si el viaje cuesta \$500.000

Pueden viajar **40 estudiantes**

Si el viaje cuesta \$900.000

Pueden viajar **32 estudiantes**

Brecha a financiar

Viaje de \$900.000,
8 estudiantes

Podemos decidir:

- Actividades para financiar la gira
- Ajustar el destino
- Personalizar Programa

Recomiendo:

- Buscar asesoría gratuita con **Sigue La Huella**



+56 (9) 36138119

No abandonen el sueño de una Gira, adapten el sueño a sus posibilidades.

La novedad no esta solo en el destino, sino en la manera de vivirlo.

Actividades para Financiar



Actividades para Financiar

Mi experiencia dice que los cursos pueden recaudar **\$30.000 mensuales** por estudiante a través de rifas, completadas y actividades varias, por eso diseñé dos Guías como recursos:

- Estrategias para financiar una Gira de estudio
- Cómo organizar al curso para una Gira de estudio

Descarga Gratuita en www.siguelahuella.cl/recursos

1. Brecha individual:


Algunas familias pueden pagar menos que el precio del viaje, esto se puede resolver con actividades de financiamiento del curso.

2. Brecha de destino:

El curso sueña con un destino más caro que el rango posible del grupo, en este caso el curso debe decidir:

Recomiendo:


Buscar asesoría gratuita con **Sigue La Huella**




- aumentar el financiamiento
- ajustar el programa
- elegir otro destino.
- Actividades de financiamiento

Agencias Propuestas


Ahora **la comisión buscará agencias** con las que realizar el viaje. Al contactar a una agencia **El líder dirá:**
“Hola, necesitamos presupuesto para “destino 1” y “destino 2” con un máximo de “\$900.000 por estudiante”, somos 40 estudiantes. Por favor envíeme el itinerario completo, tipo de seguro, transporte y alojamiento. Estamos analizando propuestas.



Agencia 1



Agencia 2



Agencia 3



Agencia 4

  Si quieres puedes Colocar logo de agencia

Siguiente paso 

Tabla de comparación

Destino1

(acá puedes ir rellenando la información para luego presentar al curso de manera ordenada)

Agencia	Transporte	Días	Precio por estudiante	Alojamiento	Qué incluye
Agencia A	Aéreo	7D6N	\$1.750.000	Hotel 3★	Beto Carrero, playas, discotecas estudiantiles
Agencia B	Aéreo	7D6N	\$1.890.000	Hotel 4★	Beto Carrero, fiestas, excursiones
Agencia C	Aéreo	5D4N	\$1.220.000	Hotel 3★	parque temático, playas, actividades
Agencia D	Aéreo	7D6N	\$1.080.000	Hotel 4★	Beto Carrero, playa, fiestas estudiantiles

Tabla de comparación

Destino 2

(acá puedes ir rellinando la información para luego presentar al curso de manera ordenada)

Agencia	Transporte	Días	Precio por estudiante	Alojamiento	Qué incluye
Agencia A	Terrestre	5D4N	\$520.000	Cabañas	rafting, canopy, city tour
Agencia B	Aéreo	6D5N	\$740.000	Hotel 3★	rafting, trekking volcán, actividades outdoor
Agencia C	Terrestre	6D5N	\$750.000	Cabañas	rafting, kayak, trekking, cena de gala
Agencia D	Aéreo	6D5N	\$760.000	Hotel 3★	rafting, canopy, excursiones

Siguiente paso



Elecciones Finales

1ra Votación

Destino 1 → 22 votos

Destino 2 → 8 votos



2da Votación


Agencia 1 → 14 votos

Agencia 2 → 1 voto

Agencia 3 → 7 votos

Agencia 4 → 8 votos


¿Quién se llevará el premio?



3ra Votación

Agencia 1 → 14 votos

Agencia 4 → 16 votos



Antes de elegir.....

Agendar reunión con
2 agencias

Apoderados

Ver recursos





Recurso para la reunión.

Cuando agenden reunión con alguna agencia, **vayan preparados**. Estos recursos son para ustedes y sus padres, con la finalidad que puedan tener **reuniones efectivas** y no pierdan tiempo

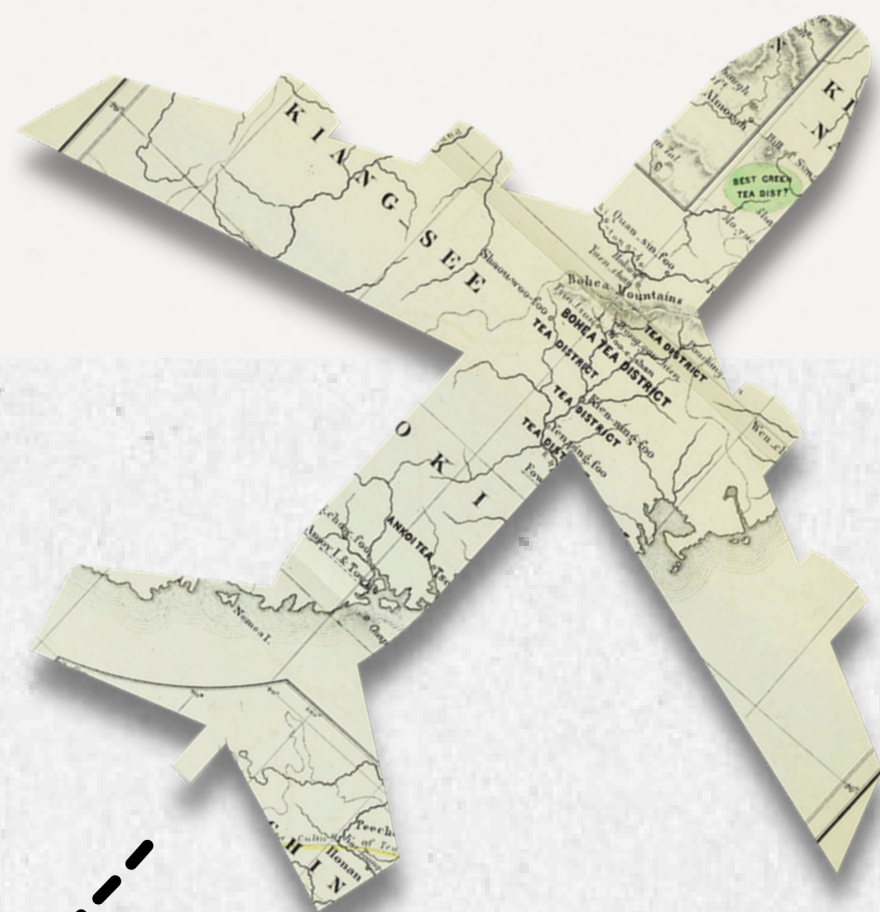
- “25 preguntas para hacer a las agencias antes de contratar una Gira de estudio”
- “Cómo organizar al curso para una gira de estudio”
- “Estrategias para financiar una Gira de estudio”
- “Lo que las agencias no te cuentan de las giras de estudio”

Descárgalos en:

www.siguelahuella.cl/recursos



Francisco Villegas San Martín
Trip Leader
Asesor de Viajes
Sigue La Huella



CONTACTO



www.siguelahuella.cl



contacto@siguelahuella.cl



(+56) 9 36138119



Av. Providencia 1017 OF 41, Providencia.